

РОЗГЛЯНУТО \_\_\_\_\_  
 \_\_\_\_\_  
 \_\_\_\_\_  
 (найменування комісії або робочої групи, яка розглянула фінансовий план)

**ЗАТВЕРДЖЕНО**  
 рішенням виконкому  
 від \_\_\_\_\_  
 № \_\_\_\_\_

**ПОГОДЖЕНО:**

Заступник міського голови за напрямом \_\_\_\_\_

Міський голова \_\_\_\_\_

Вершина А.О.

(ініціали та прізвище)

(підпис)

(ініціали та прізвище)

(підпис)

« \_\_\_\_\_ » \_\_\_\_\_ 201\_\_ р.




		коди	
Підприємство	КП «Затипне місто» ПМР	Рік	2017
Організаційно-правова форма	Комунальне підприємство	за ЄДРПОУ	37085410
Територія	Дніпропетровська, м. Павлоград	за КОПФГ	150
Орган державного управління		за КОАТУУ	1212400000
Галузь		за СПОДУ	
Вид економічної діяльності		за ЗКГНГ	
Одиниця виміру	тис. грн.	за КВЕД	81.29;38.11; 37.00;42.99
Форма власності	Комунальна власність територіальної громади		
Чисельність працівників	142 одиниць		
Місцезнаходження	51400, Дніпропетровська обл., м. Павлоград, вул. Шевченко, 63		
Телефон	(05632) 46113		
Прізвище та ініціали керівника	Корінєвський В.В.		

**СКОРИГОВАНИЙ ФІНАНСОВИЙ ПЛАН ПІДПРИЄМСТВА НА 2017 РІК****Основні фінансові показники підприємства****I. Формування прибутку підприємства**

	Код рядка	Факт минулого року	Фінансовий план поточного року	Плановий рік (усього)	У тому числі			
					I квартал	II квартал	III квартал	IV квартал
<b>ДОХОДИ</b>								
Дохід (виручка) від реалізації продукції (товарів, робіт, послуг)	001	20382,4	21864,9	25471,9	4417,1	5602,0	7140,8	8312,0
податок на додану вартість	002	3220,4	3297,2	4245,4	458,7	563,7	1837,7	1385,3
акцизний збір	003							
Інші непрямі податки (розшифрувати)	004							
Інші вирахування з доходу (розшифрувати)	005			0,0				
Чистий дохід (виручка) від реалізації продукції (товарів, робіт, послуг) (розшифрувати)	006	17162,0	18567,7	21226,5	3958,4	5038,3	5303,1	6926,7
Інші операційні доходи (розшифрувати)	007	356,0						
Дохід від участі в капіталі (розшифрувати)	008							
Інші фінансові доходи (розшифрувати)	009	145,0						
Інші доходи (розшифрувати)	010		600,0	2079,0	600,0	449,0	305,0	725,0
Надзвичайні доходи (відшкодування збитків від надзвичайних ситуацій, стихійного лиха, пожеж, техногенних аварій тощо)	011							
<b>Усього доходів</b>	<b>012</b>	<b>17663,0</b>	<b>19167,7</b>	<b>23305,5</b>	<b>4558,4</b>	<b>5487,3</b>	<b>5608,1</b>	<b>7651,7</b>
<b>ВИТРАТИ</b>								
Собівартість реалізованої продукції (товарів, робіт та послуг) (розшифрувати)	013	12121,0	13486,1	15164,0	2649,6	3731,1	4727,7	4055,6
<b>Адміністративні витрати, всього, в т.ч.:</b>	<b>014</b>	<b>3492,0</b>	<b>3394,6</b>	<b>4280,4</b>	<b>863,7</b>	<b>863,7</b>	<b>1459,9</b>	<b>1093,1</b>
витрати, пов'язані з використанням службових автомобілів	014/1	33,2	75,6	126,4	31,6	31,6	31,6	31,6
витрати на консалтингові послуги	014/2			0,0				
витрати на страхові послуги	014/3			0,0				
витрати на аудиторські послуги	014/4			0,0				
<b>Інші адміністративні витрати (розшифрувати)</b>	<b>014/5</b>	<b>3458,8</b>	<b>3319,0</b>	<b>4154,0</b>	<b>832,1</b>	<b>832,1</b>	<b>1428,3</b>	<b>1061,5</b>
<b>Витрати на збут (розшифрування)</b>	<b>015</b>							
<b>Інші операційні витрати (розшифрувати)</b>	<b>016</b>	<b>1365</b>	<b>1641,2</b>	<b>1690,1</b>	<b>422,6</b>	<b>422,5</b>	<b>422,5</b>	<b>422,5</b>
Фінансові витрати (розшифрувати)	017							
Витрати від участі в капіталі (розшифрувати)	018							
Інші витрати:	019		600,0	2079,0	600,0	449,0	305,0	725,0
Податок на прибуток від звичайної діяльності	020	125	8,6	86	4,1	3,8	78,1	

	Код рядка	Факт минулого року	Фінансовий план поточного року	Плановий рік (усього)	У тому числі			
					I квартал	II квартал	III квартал	IV квартал
Надзвичайні витрати (невідшкодовані збитки)	021							
<b>Усього витрати</b>	<b>022</b>	<b>17103,0</b>	<b>19130,5</b>	<b>23299,5</b>	<b>4540,0</b>	<b>5470,1</b>	<b>6993,2</b>	<b>6296,2</b>
<b>Фінансові результати діяльності:</b>								
Валовий прибуток (збиток)	023	5041,0	5081,6	6062,5	1308,8	1307,2	575,4	2871,1
Фінансовий результат від операційної діяльності	024	540,0	45,8	92,0	22,5	21,0	-1307,0	1355,5
Фінансовий результат від звичайної діяльності до оподаткування	025	685,0	45,8	92,0	22,5	21,0	-1307,0	1355,5
Частка меншості	026							
<b>Чистий прибуток (збиток), у тому числі:</b>	<b>027</b>	<b>560,0</b>	<b>37,2</b>	<b>6,0</b>	<b>18,4</b>	<b>17,2</b>	<b>-1385,1</b>	<b>1355,5</b>
прибуток	027/1	0	0	0	0	0	0	0
збиток	027/2	0	0	0	0	0	0	0
<b>II. Розподіл чистого прибутку</b>								
<b>Відрахування частини прибутку до державного бюджету:</b>	<b>028</b>							
державними, унітарними підприємствами та їх об'єднаннями	028/1							
господарськими товариствами, у статутному фонді яких більше 50 відсотків акцій (часток, паїв) належать державі	028/2							
Відрахування до фонду дивідендів господарськими товариствами, у статутному фонді яких	029				X	X	X	X
на державну частку	029/1				X	X	X	X
<b>Залишок нерозподіленого прибутку (непокрите збитку) на початок звітного періоду</b>	<b>031</b>				X	X	X	X
<b>Розвиток виробництва:</b>	<b>032</b>							
у тому числі за основними видами діяльності згідно з КВЕД	032/1				X	X	X	X
<b>Резервний фонд</b>	<b>033</b>							
<b>Інші фонди (розшифрувати)</b>	<b>034</b>							
<b>Інші цілі (розшифрувати)</b>	<b>035</b>							
заходи направ. на ресурс збереж. (придбання обладнання)	035/1							
<b>Залишок нерозподіленого прибутку (непокрите збитку) на кінець звітного періоду</b>	<b>036</b>				X	X	X	X
<b>III. Обов'язкові платежі підприємства до бюджету та державних цільових фондів</b>								
<b>Сплата поточних податків та обов'язкових платежів до бюджету, у тому числі:</b>	<b>037</b>	<b>3345,4</b>	<b>3305,8</b>	<b>4331,4</b>	<b>462,8</b>	<b>567,5</b>	<b>1915,8</b>	<b>1385,3</b>
податок на прибуток	037/1	125	8,6	86,0	4,1	3,8	78,1	0
акцизний збір	037/2			0,0				
ПДВ, що підлягає сплаті до бюджету за підсумками звітного періоду	037/3	1317,4	1597,8	3742,2	310,0	415,0	1763,4	1253,8
ПДВ, що підлягає відшкодуванню з бюджету за підсумками звітного періоду	037/4	1903	1699,4	503,2	148,7	148,7	74,3	131,5
рентні платежі	037/5							
ресурсні платежі	037/6							
інші податки, у тому числі (розшифрувати):	037/7	0	0	0	0	0	0	0
відрахування частини чистого прибутку державними	037/7/1							
відрахування частини чистого прибутку до фонду на виплату дивідендів господарськими товариствами	037/7/2							
<b>Погашення податкової заборгованості, у тому числі:</b>	<b>038</b>	<b>656,4</b>	<b>0</b>	<b>0,0</b>	<b>0</b>	<b>0</b>	<b>0</b>	<b>0</b>
погашення реструктуризованих та відстрочених сум, що підлягають сплаті у поточному році до бюджету:	038/1	656,4	0	0,0				
до державних цільових фондів	038/2							
неустойки (штрафи, пені)	038/3							
<b>Внески до державних цільових фондів, у тому числі:</b>	<b>039</b>	<b>2367,3</b>	<b>1461,7</b>	<b>1944,4</b>	<b>400,7</b>	<b>446,9</b>	<b>572,6</b>	<b>524,2</b>
єдиний соціальний внесок	039/1	2367,3	1461,7	1944,4	400,7	446,9	572,6	524,2
внески до фондів соціального страхування	039/2			0,0				
<b>Інші обов'язкові платежі, у тому числі:</b>	<b>040</b>	<b>987,6</b>	<b>1433,3</b>	<b>1723,1</b>	<b>355,1</b>	<b>396,1</b>	<b>507,4</b>	<b>464,5</b>
місцеві податки та збори	040/1	987,6	1433,3	1723,1	355,1	396,1	507,4	464,5
інші платежі (розшифрувати)	040/2							



  
 (підпис)  
  


В.В. Коріневський  
(ПІБ)

О.М. Надточій

А.М. Мкртчян

