


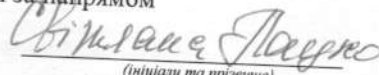
РОЗГЛЯНУТО \_\_\_\_\_  
\_\_\_\_\_  
\_\_\_\_\_  
(найменування комісії або робочої групи, яка розглянула фінансовий план)

ЗАТВЕРДЖЕНО  
рішенням виконкому  
від 28.02.2023 р. № 20

ПОГОДЖЕНО:

Заступник міського голови за напрямом

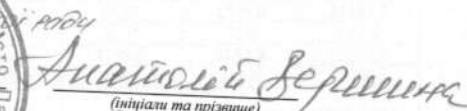
  
(підпис)

  
(ініціали та прізвище)



Міський голова

(підпис)

  
(ініціали та прізвище)  
Сергій СТРЕНКО

20 р.

Підприємство	Комунальне підприємство «ПАВЛОГРАДТРАНСЕНЕРГО» Павлоградської міської ради	коди
Організаційно-правова форма	Комунальне підприємство	Рік 2023
Територія	Павлоград	за ЄДРПОУ 43022284
Орган державного управління	Павлоградська міська рада	за КОПФГ 150
Галузь		за КОАТУУ 1212400000
Вид економічної діяльності	Постачання пари, гарячої води та кондиційного повітря	за СПОДУ
Одиниця виміру	тис. грн.	за ЗКГНГ
Форма власності	Комунальне підприємство	за КВЕД 35.30
Чисельність працівників	41	
Місцезнаходження	51400 Дніпропетровська область м. Павлоград вул. Центральна 21 А	
Телефон	0961883233	
Прізвище та ініціали керівника	Вечеринський О.І.	

# ФІНАНСОВИЙ ПЛАН ПІДПРИЄМСТВА НА 2023 рік

Основні фінансові показники підприємства I. Формування прибутку підприємства								
	Код рядка	Факт минулого року 2021	Фінансовий план поточного року 2022	Плановий рік (усього) 2023	у тому числі			
					I квартал	II квартал	III квартал	IV квартал
<b>ДОХОДИ</b>								
Дохід (виручка) від реалізації продукції (товарів, робіт, послуг)	001	66641,0	76906,9	104792,4	50208,0	6108,0	5493,6	42982,8
податок на додану вартість	002	11106,8	12817,8	17465,4	8368,0	1018,0	915,6	7163,8
акцизний збір	003							
Інші непрямі податки (розшифрувати)	004							
Інші вирахування з доходу (розшифрувати)	005							
Чистий дохід (виручка) від реалізації продукції (товарів, робіт, послуг) (розшифрувати у т.ч.)	006	55534,2	64089,1	87327,0	41840,0	5090,0	4578,0	35819,0
Чистий дохід від постачання теплової енергії	006/1	25481,2	38999,9	35003,0	21871,0	447,0	0,0	12685,0
Чистий дохід від постачання електричної енергії	006/2	30053,0	25089,2	52324,0	19969,0	4643,0	4578,0	23134,0
Інші операційні доходи (розшифрувати)	007	200,0	18290,3	3411,0	895,0	2061,0	228,0	227,0
Дохід від участі в капіталі (розшифрувати)	008							
Інші фінансові доходи (розшифрувати)	009	769,0		134	15	20	79	20
Інші доходи (розшифрувати)	010	1729,4						
Надзвичайні доходи (відшкодування збитків від надзвичайних ситуацій, стихійного лиха, пожеж, техногенних аварій тощо)	011							
<b>Усього доходів</b>	012	58232,6	82379,4	90872,0	42750,0	7171,0	4885,0	36066,0
<b>ВИТРАТИ</b>								
Собівартість реалізованої продукції (товарів, робіт та послуг) (розшифрувати у т.ч.)	013	53623,5	59002,0	81614,0	36151,0	6504,0	5767,0	33192,0
Собівартість виробництва та постачання теплової енергії	013/1	24235,0	34464,3	34733,0	18229,0	2252,0	1573,0	12679,0
Собівартість постачання електричної енергії	013/2	29388,5	24537,7	46881,0	17922,00	4252,0	4194,0	20513,0
Адміністративні витрати, всього, в т.ч.:	014	3078,7	5017,2	5148,2	1282,0	1271,0	1286,0	1309,2
витрати пов'язані з використанням службових автомобілів	014/1							
пальне та мастильні матеріали	014/2							
витрати на консалтингові послуги	014/3							
витрати на страхові послуги	014/4							
витрати на аудиторські послуги	014/5							
Інші адміністративні витрати (розшифрувати)	014/6	3078,7	5017,2	5148,2	1282,0	1271,0	1286,0	1309,2
Витрати на збут (розшифрування)	015							
пальне та мастильні матеріали	015/1							
Інші операційні витрати (розшифрувати)	016	168,1	18290,3	3411,0	895,0	2061,0	228,0	227,0
Фінансові витрати (розшифрувати)	017							
Втрати від участі в капіталі (розшифрувати)	018							
Інші витрати (розшифрувати)	019							
Податок на прибуток від звичайної діяльності	020	246,4						
Надзвичайні витрати (невідшкодовані збитки)	021							
<b>Усього витрати</b>	022	57116,7	82309,5	90173,2	38328,0	9836,0	7281,0	34728,2
<b>Фінансові результати діяльності:</b>								
Валовий прибуток (збиток)	023	1910,7	5087,1	5713,0	5689,0	-1414,0	-1189,0	2627,0
Фінансовий результат від операційної діяльності	024	1369,0	69,9	698,8	4422,0	-2665,0	-2396,0	1337,8
Фінансовий результат від звичайної діяльності до оподаткування	025	1369,0	69,9	698,8	4422,0	-2665,0	-2396,0	1337,8
Частка меншості	026							
<b>Чистий прибуток (збиток), у тому числі:</b>	027	1115,9	69,9	698,8	4422,0	-2665,0	-2396,0	1337,8
прибуток	027/1	1115,9	69,9	698,8	4422,0			1337,8
збиток	027/2					-2665,0	-2396,0	
<b>III. Обов'язкові платежі підприємства до бюджету та державних цільових фондів</b>								
Відрахування частини прибутку до міського бюджету згідно з рішенням сесії міськради	028							
Залишок нерозподіленого прибутку (непокритого збитку) на початок звітної періоду	029				X	X	X	X
Розвиток виробництва:	030							
у тому числі за основними видами діяльності згідно з КВЕД	030/1							
Резервний фонд	031				X	X	X	X
Інші фонди (розшифрувати)	032							
Інші цілі (розшифрувати)	033							
Залишок нерозподіленого прибутку (непокритого збитку) на кінець звітної періоду	034				X	X	X	X
<b>Сплата поточних податків та обов'язкових платежів до бюджету, у тому числі:</b>								
податок на прибуток	035		665,6					
акцизний збір	035/1		305,6					
ПДВ, що підлягає сплаті до бюджету за підсумками звітної періоду	035/2							
ПДВ, що підлягає відшкодуванню з бюджету за підсумками звітної періоду	035/3		360,0					
Погашення податкової заборгованості, у т.ч.:	036							
погашення реструктуризованих та відстрочених сум, що підлягають сплаті у поточному році до бюджету:	036/1							
до державних цільових фондів	036/2							
неустойки (штрафи, пені)	036/3							
Єдиний соціальний внесок	037	312	1546,4	2225,0	644,0	492,0	474,0	615,0
Інші обов'язкові платежі, у тому числі:	038	261,8	1265,3	1821,3	527,0	402,3	388,0	504,0
місцеві податки та збори	038/1	261,8	1265,3	1821,3	527,0	402,3	388,0	504,0
інші платежі (розшифрувати)	038/2							

Липецько

Олег ВЕЧЕРИНСЬКИЙ