

РОЗГЛЯНУТО \_\_\_\_\_

(найменування комісії або робочої групи, яка розглянула фінансовий план)



ЗАТВЕРДЖЕНО

рішенням виконкому

від 28.05.2025 р. № 450/0/3-25

ПОГОДЖЕНО:


Заступник міського голови за напрямом

 (підпис)  
 (ініціали та прізвище)

Міський голова



(підпис)

 (ініціали та прізвище)

Підприємство	КП «Затишне місто» ПМР	коди	
Організаційно-правова форма	Комунальне підприємство	Рік	2025
Територія	Дніпропетровська, м. Павлоград	за ЄДРПОУ	37085410
Орган державного управління		за КОПФГ	150
Галузь		за КОАТУУ	1212400000
Вид економічної діяльності		за СПОДУ	
Одиниця виміру	тис. грн.	за ЗКГНГ	
Форма власності	Комунальна власність територіальної громади	за КВЕД	81.29; 38.11; 37.00; 42.99
Чисельність працівників	187,5		
Місцезнаходження	51400, Дніпропетровська обл., м. Павлоград, вул. Шевченка, 63		
Телефон	(05632) 46113		
Прізвище та ініціали керівника	Коріневський В.В.		

# ФІНАНСОВИЙ ПЛАН ПІДПРИЄМСТВА НА 2025 рік

Основні фінансові показники підприємства								
I. Формування прибутку підприємства								
	Код рядка	Факт минулого року	Фінансовий план поточного року	Плановий рік (усього)	у тому числі			
					I квартал	II квартал	III квартал	IV квартал
ДОХОДИ								
Дохід (виручка) від реалізації продукції (товарів, робіт, послуг)	001	102655,6	92044,6	106032,9	25999,6	26616,3	26534,8	26882,2
податок на додану вартість	002	17376,6	14247,9	17201,5	4315,2	4285,7	4285,6	4315,0
акцизний збір	003							
Інші непрямі податки (розшифрувати)	004							
Інші вирахування з доходу (розшифрувати)	005							
Чистий дохід (виручка) від реалізації продукції (товарів, робіт, послуг) (розшифрувати)	006	85279,0	77796,7	88831,4	21684,4	22330,6	22249,2	22567,2
Інші операційні доходи (розшифрувати)	007	651,0	585,2	184,0	46,0	46,0	46,0	46,0
Дохід від участі в капіталі (розшифрувати)	008							
Інші фінансові доходи (розшифрувати)	009							
Інші доходи (розшифрувати)	010	231,0	2550,0	3920,0	980,0	980,0	980,0	980,0
Надзвичайні доходи (відшкодування збитків від надзвичайних ситуацій, стихійного лиха, пожеж, техногенних аварій тощо)	011							
Усього доходів	012	86161,0	80931,9	92935,4	22710,4	23356,6	23275,2	23593,2
ВИТРАТИ								
Собівартість реалізованої продукції (товарів, робіт та послуг) (розшифрувати)	013	67442,0	66635,0	70590,4	17548,5	17598,0	17598,0	17845,9
Адміністративні витрати, всього, в т.ч.:	014	10136,0	10387,0	13523,7	2956,4	3553,1	3472,1	3542,1
витрати, пов'язані з використанням службових автомобілів	014/1	83,5	182,6	178,4	44,6	44,6	44,6	44,6
паливне та мастильні матеріали	014/2	356,6	410,0	440,8	110,2	110,2	110,2	110,2
витрати на консалтингові послуги	014/3		0,0	0,0				
витрати на страхові послуги	014/4		0,0	0,0				
витрати на аудиторські послуги	014/5		0,0	0,0				
Інші адміністративні витрати (розшифрувати)	014/6	9695,9	9794,4	12904,5	2801,6	3398,3	3317,3	3387,3
Витрати на збут (розшифрування)	015							
паливне та мастильні матеріали	015/1							
Інші операційні витрати (розшифрувати)	016	8600	3906	4898,0	1224,5	1224,5	1224,5	1224,5
Фінансові витрати (розшифрувати)	017							
Втрати від участі в капіталі (розшифрувати)	018							
Інші витрати:	019		0,0	3920,0	980,0	980,0	980,0	980,0
Податок на прибуток від звичайної діяльності	020		0,7	0,6	0,2	0,2	0,1	0,1
Надзвичайні витрати (невідшкодовані збитки)	021							
Усього витрати	022	86178,0	80928,7	92932,7	22709,6	23355,8	23274,7	23592,6
Фінансові результати діяльності:								
Валовий прибуток (збиток)	023	17837,0	11161,7	18241,0	4135,9	4732,6	4651,2	4721,3
Фінансовий результат від операційної діяльності	024	-248,0	-2546,1	3,3	1,0	1,0	0,6	0,7
Фінансовий результат від звичайної діяльності до оподаткування	025	-17,0	3,9	3,3	1,0	1,0	0,6	0,7
Частка меншості	026							
Чистий прибуток (збиток), у тому числі:	027	-17,0	3,2	2,7	0,8	0,8	0,5	0,6
прибуток	027/1	0	0	0	0	0	0	0
збиток	027/2	0	0	0	0	0	0	0
II. Розподіл чистого прибутку								
Відрахування частини прибутку до міського бюджету згідно з рішенням сесії міськради:	028							
Залишок нерозподіленого прибутку (непокритого збитку) на початок звітного періоду	029				X	X	X	X
Розвиток виробництва:	030							
у тому числі за основними видами діяльності згідно з КВЕД	030/1							
Резервний фонд	031				X	X	X	X
Інші фонди (розшифрувати)	032							
Інші цілі (розшифрувати)	033							
Залишок нерозподіленого прибутку (непокритого збитку) на кінець звітного періоду	034				X	X	X	X
III. Обов'язкові платежі підприємства до бюджету та державних цільових фондів								
Сплата поточних податків та обов'язкових платежів до бюджету, у тому числі:	035	17376,6	14248,6	17202,1	4315,4	4285,9	4285,7	4315,1
податок на прибуток	035/1		0,7	0,6	0,2	0,2	0,1	0,1
акцизний збір	035/2		0	0,0				
ПДВ, що підлягає сплаті до бюджету за підсумками звітного періоду	035/3	13127,3	11899,6	14406,0	3620,7	3583,7	3583,6	3618,0
ПДВ, що підлягає відшкодуванню з бюджету за підсумками звітного періоду	035/4	4249,3	2348,3	2795,5	694,5	702,0	702,0	697,0
Погашення податкової заборгованості, у тому числі:	036	0	0	0,0	0	0	0	0
погашення реструктуризованих та відстрочених сум, що підлягають сплаті у поточному році до бюджету:	036/1	0	0	0,0				
до державних цільових фондів	036/2							
неустойки (штрафи, пені)	036/3							
Єдиний соціальний внесок	037	6949,4	7775,1	8942,3	2140,1	2267,4	2267,4	2267,4
Інші обов'язкові платежі, у тому числі:	038	6302,8	6892,0	9266,9	2232,2	2344,9	2344,9	2344,9
місцеві податки та збори	038/1	6302,8	6892,0	9266,9	2232,2	2344,9	2344,9	2344,9
інші платежі (розшифрувати)	038/2							

Керівник підприємства  
(посада)  
Головний бухгалтер  
Головний економіст

  
(підпис)

Василь КОРИНЕВСЬКИЙ  
(ПІБ)  
Олена НАДТОЧІЙ  
Андрій МКРЧЯН